

# NISUTA

## Manual del Usuario

Lector de Tarjeta 5 en 1  
USB-C/USB-AM/Micro USB

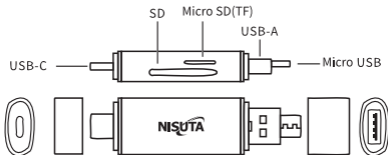
NS-CRUC2



[www.nisuta.com](http://www.nisuta.com)

Para obtener los óptimos rendimientos de este producto, por favor lea atentamente este manual antes de usarlo.

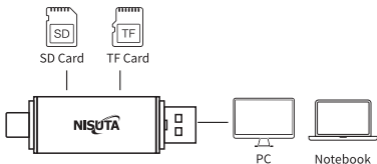
## Detalles de Producto



1. Conector USB-C
2. Ranura para Tarjeta SD
3. Ranura para Tarjeta Micro SD
4. Conector USB-A
5. Micro USB

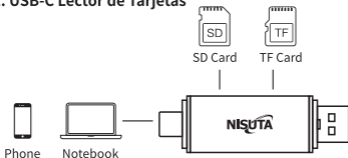
## Cómo Funciona

### 1. USB-A Lector de Tarjetas



**Nota:** Siempre es recomendable usar el icono de "quitar hardware de forma segura" antes de retirar el lector de tarjeta de memoria

### 2. USB-C Lector de Tarjetas



[www.nisuta.com](http://www.nisuta.com) | [hola@nisuta.com](mailto:hola@nisuta.com)  
 Soporte Técnico +54 9 11 6628-1252